

Gentofte Studenterkursus **2015/16** Bruger: SB

[Forside](#) [Hovedmenu](#) [Tidsregistrering](#) [Stamdata](#) [Log ud](#) [Kontakt](#) [Hjælp](#)

[Skærmtip](#)

## Rapportering (undersøgelses resultater)

[Tilbage](#)

[Vis spørgeskema](#)

[Rediger spørgeskema](#)

### Spørgeskemaoplysninger

**Titel:** Evaluering af GSK 5  
**Ejer:** Ninette Gregersen (NG)  
**Udløbsdato:** 23/5-2016 08:00

	Tilmeldte	Indsendte	Indsendte inkl. framelde respondenter	Ej besvaret
<b>Antal lærere</b>	0	0	0	0
<b>Antal elever</b>	239	70	70	169
<b>I alt</b>	239	70	70	169

### Besvarelser

[Excel Oversigt](#)

[Excel Alle Svar](#)

[Excel Matrix](#)

#### 1.1 Hvilket køn er du?

mand		29	41,4 %
kvinde		40	57,1 %

[Vis svar](#)

#### 1.2 Hvor gammel er du?

under 18		4	5,7 %
18 - 20		44	62,9 %
21 - 25		20	28,6 %
26 - 30		1	1,4 %
over 30		0	0 %

[Vis svar](#)

#### 1.3 Hvilken uddannelsesretning følger du på GSK?

studenterkursus		31	44,3 %
treårigt hf		27	38,6 %

toårigt hf		12	17,1 %
enkeltfag		0	0 %

Vis svar

#### 1.4 Har du tidligere gået på en ungdomsuddannelse?

ja		43	61,4 %
nej		25	35,7 %

Vis svar

#### 1.5 Hvordan fik du kendskab til GSK?

familie og venner		38	54,3 %
avisannoncer		3	4,3 %
internettet		18	25,7 %
biografreklamer		1	1,4 %
busreklamer		3	4,3 %
vejleder tidligere skole		16	22,9 %

Vis svar

#### 1.6 Hvordan er du tilfreds med undervisningen på GSK?

tilfreds		48	68,6 %
hverken tilfreds eller utilfreds		14	20 %
utilfreds		7	10 %
ved ikke		2	2,9 %

Vis svar

#### 1.7 Hvordan er du tilfreds med det daglige miljø i klassen?

tilfreds		42	60 %
hverken tilfreds eller utilfreds		19	27,1 %

<b>utilfreds</b>		6	8,6 %
<b>ved ikke</b>		2	2,9 %

Vis svar

**1.8 Hvordan er du tilfreds med det sociale miljø i klassen?**

<b>tilfreds</b>		37	52,9 %
<b>hverken tilfreds eller utilfreds</b>		23	32,9 %
<b>utilfreds</b>		8	11,4 %
<b>ved ikke</b>		1	1,4 %

Vis svar

**1.9 Hvor tilfreds er du med din egen indsats for at skabe et godt læringsmiljø i klassen?**

<b>tilfreds</b>		41	58,6 %
<b>hverken tilfreds eller utilfreds</b>		22	31,4 %
<b>utilfreds</b>		4	5,7 %
<b>ved ikke</b>		1	1,4 %

Vis svar

**1.10 Hvor tilfreds er du med udbyttet af samarbejde med din tutor ( især for hf-elever)?**

<b>tilfreds</b>		28	40 %
<b>hverken tilfreds eller utilfreds</b>		20	28,6 %
<b>utilfreds</b>		8	11,4 %
<b>ved ikke</b>		13	18,6 %

Vis svar

**1.11 Hvor tilfreds er du med skolens tilbud om coaching og kognitiv terapi?**

<b>tilfreds</b>		38	54,3 %
<b>hverken tilfreds</b>		16	22,9 %

eller utilfreds		
utilfreds		1 1,4 %
ved ikke		17 24,3 %


Vis svar

**1.12 Hvordan er du tilfreds med forholdet mellem lærer og elev?**

tilfreds		46 65,7 %
hverken tilfreds eller utilfreds		20 28,6 %
utilfreds		7 10 %
ved ikke		1 1,4 %

Vis svar

**1.13 Hvordan er du tilfreds med betjeningen fra skolens kontor?**

tilfreds		54 77,1 %
hverken tilfreds eller utilfreds		11 15,7 %
utilfreds		3 4,3 %
ved ikke		1 1,4 %

Vis svar

**1.14 Hvordan er du tilfreds med betjeningen fra studievejledningen?**

tilfreds		33 47,1 %
hverken tilfreds eller utilfreds		23 32,9 %
utilfreds		8 11,4 %
ved ikke		10 14,3 %

Vis svar

**1.15 Er du i alt tilfreds med at være elev på GSK?**

tilfreds		54 77,1 %
----------	--	-----------

hverken tilfreds eller utilfreds		15	21,4 %
utilfreds		1	1,4 %
ved ikke		0	0 %

Vis svar

**1.16 Hvor fagligt dygtig er du?**

dygtig		26	37,1 %
middel		41	58,6 %
ikke dygtig		2	2,9 %
ved ikke		3	4,3 %

Vis svar

**1.17 Hvor meget udvikler du dig fagligt?**

jeg udvikler mig meget		24	34,3 %
jeg udvikler mig noget		44	62,9 %
jeg udvikler mig slet ikke		2	2,9 %
ved ikke		1	1,4 %

Vis svar

**1.18 Hvor tilfreds er du med din egen faglige indsats?**

tilfreds		30	42,9 %
hverken tilfreds eller utilfreds		26	37,1 %
utilfreds		10	14,3 %
ved ikke		3	4,3 %

Vis svar

**1.19 Hvor mange timer bruger du hjemme på dit skolearbejde om ugen?**

0-5		32	45,7 %
6-10		29	41,4 %
11-15		6	8,6 %
over 15		6	8,6 %

Vis svar

**1.20 Har du et fritidsjob?**

nej		35	50 %
ja		34	48,6 %

Vis svar

**1.21 Har du svaret ja i spørgsmål 1.20, hvor mange timer om ugen?**

0-5		13	18,6 %
6-10		17	24,3 %
11-15		9	12,9 %
over 15		2	2,9 %

Vis svar

**1.22 Hvor tilfreds er du med skolens undervisningslokaler?**

tilfreds		35	50 %
hverken tilfreds eller utilfreds		24	34,3 %
utilfreds		12	17,1 %
ved ikke		1	1,4 %

Vis svar

**1.23 Hvor tilfreds er du med skolens IT-faciliteter?**

tilfreds		18	25,7 %
hverken tilfreds eller utilfreds		31	44,3 %
utilfreds		14	20 %

ved ikke		9 12,9 %

Vis svar

**1.24 Hvor tilfreds er du med skolens undervisningsmateriale(bøger+kopier)?**

tilfreds		41 58,6 %
hverken tilfreds eller utilfreds		20 28,6 %
utilfreds		6 8,6 %
ved ikke		4 5,7 %

Vis svar

**1.25 Hvor tilfreds er du med holdstørrelserne i de enkelte fag?**

tilfreds		52 74,3 %
hverken tilfreds eller utilfreds		12 17,1 %
utilfreds		2 2,9 %
ved ikke		3 4,3 %

Vis svar

**1.26 Hvor tilfreds er du med kantinelokalerne?**

tilfreds		45 64,3 %
hverken tilfreds eller utilfreds		15 21,4 %
utilfreds		8 11,4 %
ved ikke		3 4,3 %

Vis svar






**1.27 Hvor tilfreds er du med skolens opholdsmuligheder udenfor undervisningstiden?**

tilfreds		21 30 %
hverken tilfreds		26 37,1 %

<b>eller utilfreds</b>		
<b>utilfreds</b>		15 21,4 %
<b>ved ikke</b>		8 11,4 %

Vis svar

**1.28 Hvis du har mellemtimer, hvad bruger du dem så til?**

<b>læse lektier</b>		28 40 %
<b>skriftlige opgaver</b>		39 55,7 %
<b>socialt samvær</b>		37 52,9 %
<b>ingenting</b>		7 10 %
<b>andet</b>		14 20 %

Vis svar

**1.29 Hvilke forslag har du til forbedringer til undervisningsmiljøet på GSK?**

Vis svar